

INSTALACIÓN DE CERTIFICADOS RAÍZ APE.


Para o correcto funcionamento do certificado no navegador é necesario ter instalados o certificado raíz da FNMT-RCM e o certificado das autoridades de certificación intermedias.

Pode descargar os certificados desde o seguinte enderezo:

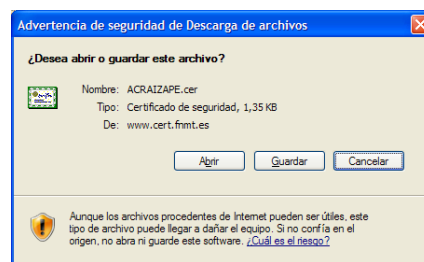
<http://www.cert.fnmt.es/index.php?cha=adm&sec=23&page=227&lang=es>

A continuación indícanse os pasos que se deben realizar para instalar os certificados:

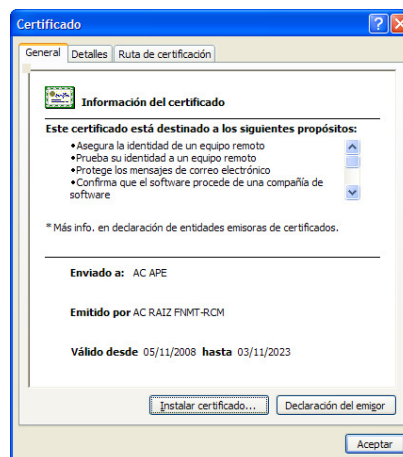
1. Pulse sobre a imaxe do certificado:



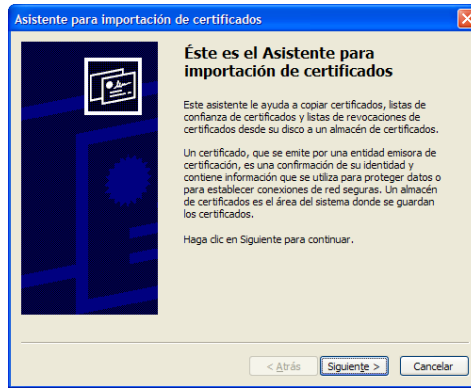
e aparecerá a seguinte pantalla:



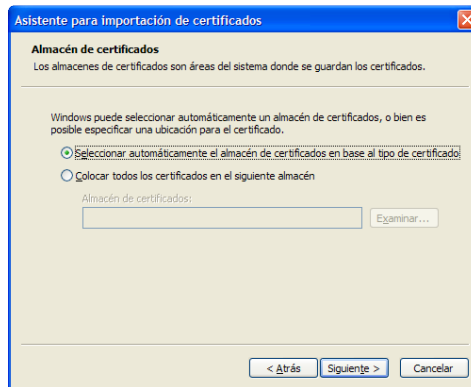
2. Débese pulsar o botón Abrir e aparecerá a pantalla::



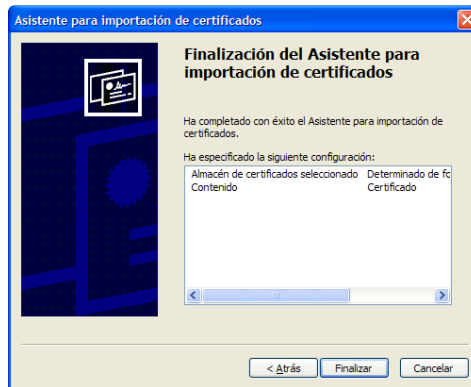
3. Pulsando o botón Instalar certificado... iniciárase o asistente para instalar o certificado:



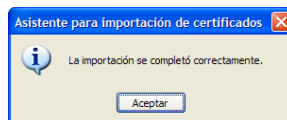
Pulsando o botón Siguiente pasará á pantalla:



Onde se marcará a opción Seleccionar automáticamente o almacén de certificados en base al tipo de certificado. Pulsando o botón Siguiente de novo, mostrarse a pantalla final na que se pulsará o botón Finalizar para rematar a instalación do certificado:



Unha vez finalizada a instalación aparecerá a seguinte mensaxe:



NOTA: estos pasos deberán realizarse para todos os certificados que aparecen na páxina á que se fai referencia ao inicio deste documento.